

# Boletín Porcino

## Septiembre 2024

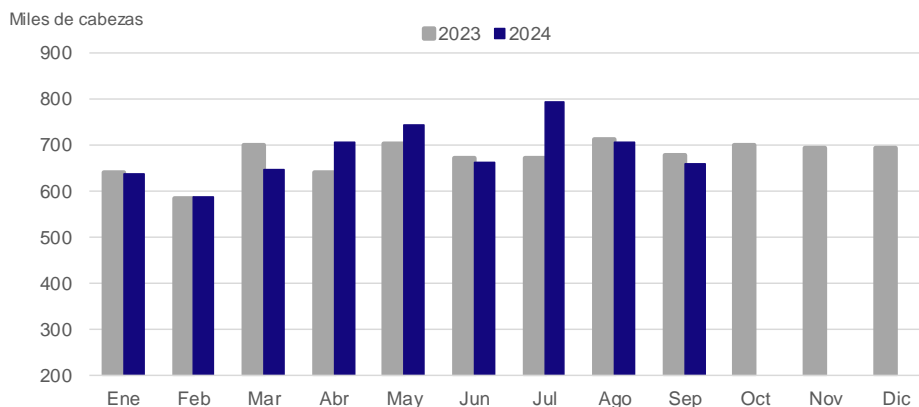


**Ministerio  
de Economía**  
República Argentina

**Secretaría de Agricultura,  
Ganadería y Pesca**

# Faena (cabezas)

Faena de ganado porcino en cabezas				
MES/AÑO	2023	2024	Var. intermensual	Var. anual
Enero	641.353	636.622	-8,1%	-0,7%
Febrero	583.280	586.497	-7,9%	0,6%
Marzo	700.783	646.733	10,3%	-7,7%
Abril	640.782	707.457	9,4%	10,4%
Mayo	702.205	744.203	5,2%	6,0%
Junio	672.987	663.394	-10,9%	-1,4%
Julio	670.547	794.553	19,8%	18,5%
Agosto	713.227	706.148	-11,1%	-1,0%
Septiembre	677.525	657.979	-6,8%	-2,9%
Octubre	699.808			
Noviembre	691.908			
Diciembre	692.424			
<b>Total a Sept.</b>	<b>6.002.688</b>	<b>6.143.584</b>		<b>2,3%</b>
<b>Total Año</b>	<b>8.086.828</b>	<b>6.143.584</b>		

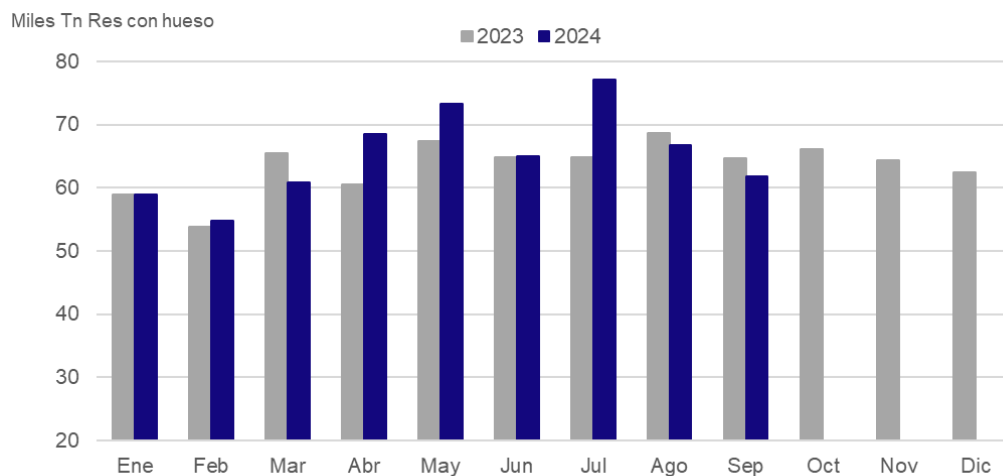


Fuente: Área Porcinos. Dirección de Porcinos, Aves y Animales de Granja con datos de SIF-SIGICA



# Producción (Tn Res con hueso)

Producción (Tn Res con hueso)				
MES/AÑO	2023	2024	Var. intermensual	Var. anual
Enero	58.937	58.949	-5,6%	0,0%
Febrero	53.893	54.780	-7,1%	1,6%
Marzo	65.384	60.894	11,2%	-6,9%
Abril	60.489	68.442	12,4%	13,1%
Mayo	67.348	73.274	7,1%	8,8%
Junio	64.890	64.979	-11,3%	0,1%
Julio	64.804	77.075	18,6%	18,9%
Agosto	68.698	66.808	-13,3%	-2,8%
Septiembre	64.684	61.844	-7,4%	-4,4%
Octubre	66.166			
Noviembre	64.403			
Diciembre	62.469			
<b>Total a Sept.</b>	<b>569.125</b>	<b>587.044</b>		<b>3,1%</b>
<b>Total Año</b>	<b>762.164</b>	<b>587.044</b>		



Fuente: Área Porcinos. Dirección de Porcinos, Aves y Animales de Granja con datos de SIF-SIGICA

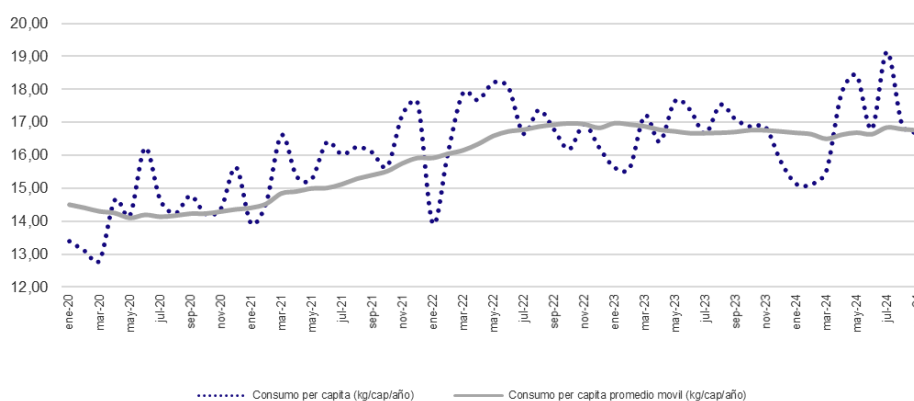


# Consumo Carne Porcina (kg/ha/año)

MES/AÑO	Consumo per capita (kg/hab/año)		Consumo per capita - Prom. Movil (kg/hab/año)			
	2023	2024	2023	2024	Var. intermensual	Var. interanual
Ene	15,63	15,14	16,97	16,68	-0,2%	-1,7%
Feb	15,61	15,12	16,93	16,64	-0,2%	-1,7%
Mar	17,20	15,53	16,88	16,50	-0,8%	-2,2%
Abr	16,41	17,87	16,77	16,62	0,7%	-0,9%
May	17,64	18,41	16,72	16,68	0,4%	-0,2%
Jun	17,37	16,79	16,67	16,64	-0,3%	-0,2%
Jul	16,65	19,13	16,67	16,84	1,2%	1,0%
Ago	17,52	16,92	16,68	16,79	-0,3%	0,7%
Sep	17,09	16,66	16,71	16,76	-0,2%	0,3%
Oct	16,86		16,76			
Nov	16,84		16,75			
Dic	15,80		16,72			

\*Consumo Per Cápita: Producción+impo-expo/población.  
Consumo Per Cápita Móvil: promedio móvil últimos 12 meses

## Metodología de Cálculo

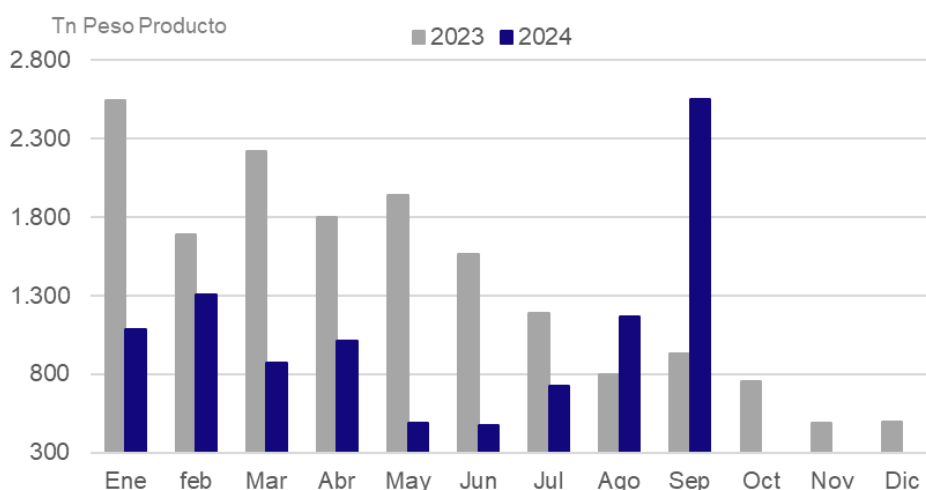


Fuente: Área Porcinos. Dirección de Porcinos, Aves y Animales de Granja con datos de SIF-SIGICA e INDEC



# Importaciones Totales (Tn peso producto)

Importaciones totales porcinas (Tn peso producto)				
MES/AÑO	2023	2024	Var. intermensual	Var. anual
Enero	2.544	1.085	118,0%	-57,3%
Febrero	1.691	1.306	20,3%	-22,8%
Marzo	2.218	873	-33,1%	-60,6%
Abril	1.802	1.011	15,9%	-43,9%
Mayo	1.940	487	-51,8%	-74,9%
Junio	1.564	476	-2,3%	-69,6%
Julio	1.188	725	52,3%	-39,0%
Agosto	798	1.168	61,1%	46,5%
Septiembre	928	2.552	118,4%	174,9%
Octubre	753			
Noviembre	488			
Diciembre	498			
<b>Total a Sept.</b>	<b>14.674</b>	<b>9.684</b>		<b>-34,0%</b>
Total Año	16.413	9.684		

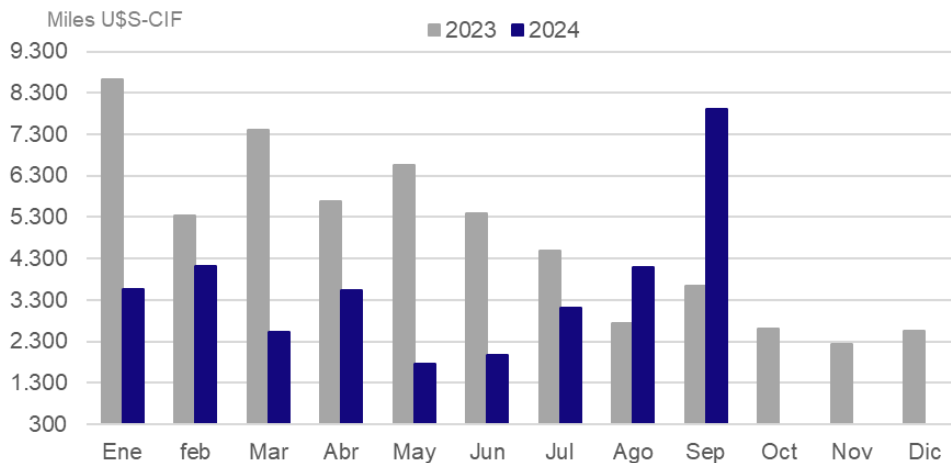


Fuente: Área Porcinos. Dirección de Porcinos, Aves y Animales de Granja con datos de INDEC



# Importaciones Totales (Miles de U\$S - CIF)

Importaciones totales (Miles U\$S-CIF)				
MES/AÑO	2023	2024	Var. intermensual	Var. anual
Enero	8.630	3.558	38,8%	-58,8%
Febrero	5.336	4.112	15,6%	-22,9%
Marzo	7.405	2.525	-38,6%	-65,9%
Abril	5.669	3.547	40,5%	-37,4%
Mayo	6.553	1.755	-50,5%	-73,2%
Junio	5.399	1.971	12,3%	-63,5%
Julio	4.501	3.108	57,7%	-30,9%
Agosto	2.740	4.086	31,5%	49,1%
Septiembre	3.646	7.916	93,8%	117,1%
Octubre	2.602			
Noviembre	2.228			
Diciembre	2.564			
<b>Total a Sept.</b>	<b>49.878</b>	<b>32.578</b>		<b>-34,7%</b>
<b>Total</b>	<b>57.273</b>	<b>32.578</b>		

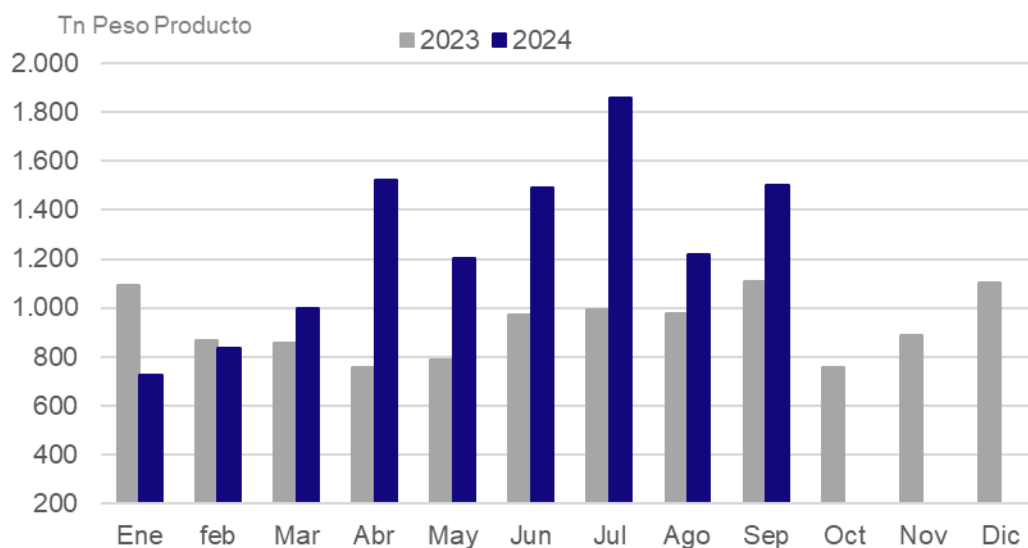


Fuente: Área Porcinos. Dirección de Porcinos, Aves y Animales de Granja con datos de INDEC



# Exportaciones Totales (Tn peso producto)

Exportaciones totales porcinas (Tn peso producto)				
MES/AÑO	2023	2024	Var. intermensual	Var. anual
Enero	1.091	724	-34,3%	-33,6%
Febrero	869	836	15,4%	-3,8%
Marzo	855	999	19,5%	16,9%
Abril	757	1.525	52,6%	101,3%
Mayo	786	1.202	-21,2%	52,8%
Junio	971	1.491	24,1%	53,5%
Julio	993	1.860	24,7%	87,3%
Agosto	976	1.221	-34,4%	25,0%
Septiembre	1.106	1.501	23,0%	35,7%
Octubre	759			
Noviembre	887			
Diciembre	1.102			
<b>Total a Sept.</b>	<b>8.406</b>	<b>11.359</b>		<b>35,1%</b>
Total Año	11.154	11.359		

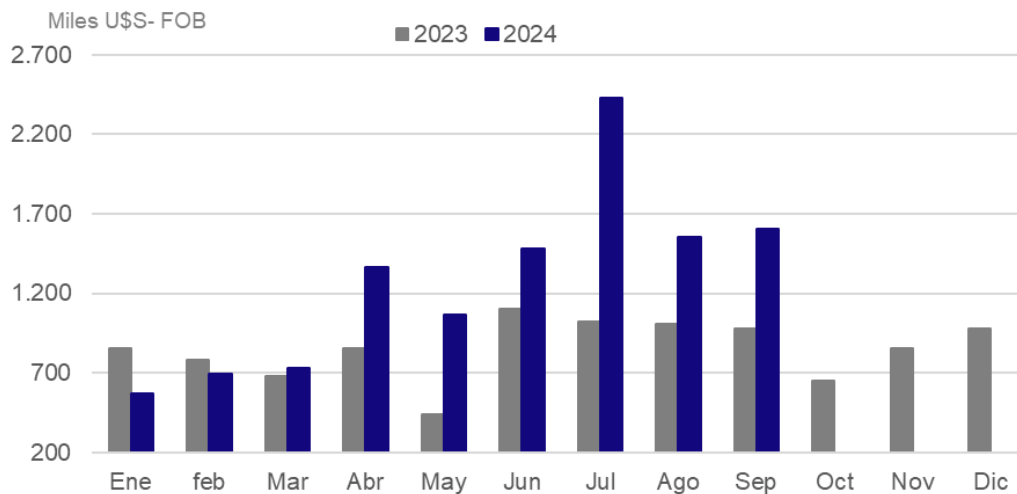


Fuente: Área Porcinos. Dirección de Porcinos, Aves y Animales de Granja con datos de INDEC



# Exportaciones Totales (Miles de U\$S - FOB)

Exportaciones totales (Miles U\$S-FOB)				
MES/AÑO	2023	2024	Var. intermensual	Var. anual
Enero	854	572	-41,7%	-33,1%
Febrero	782	695	21,5%	-11,1%
Marzo	681	733	5,5%	7,7%
Abril	857	1.362	85,7%	58,9%
Mayo	443	1.067	-21,6%	141,0%
Junio	1.102	1.483	38,9%	34,6%
Julio	1.026	2.428	63,7%	136,7%
Agosto	1.012	1.556	-35,9%	53,7%
Septiembre	981	1.603	3,0%	63,4%
Octubre	651			
Noviembre	855			
Diciembre	981			
<b>Total a Sept.</b>	<b>7.738</b>	<b>11.499</b>		<b>48,6%</b>
Total Año	10.224	11.499		



Fuente: Área Porcinos. Dirección de Porcinos, Aves y Animales de Granja con datos de INDEC

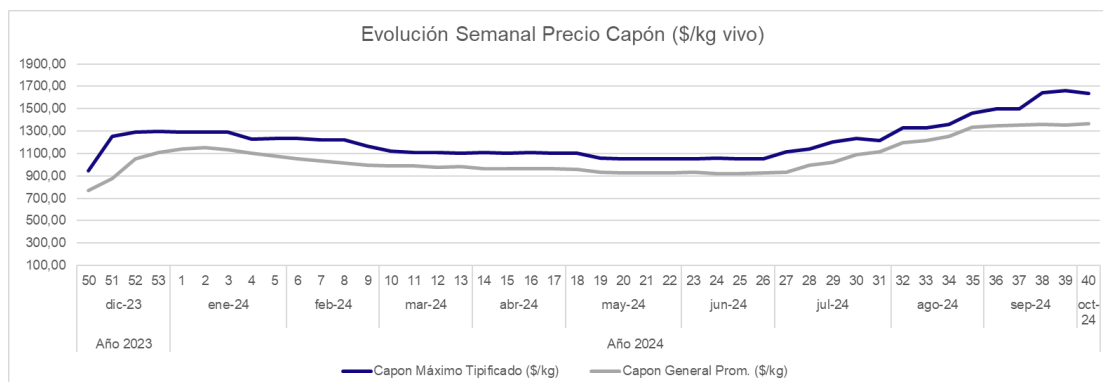




# Evolución Semanal Precios Cerdo en pie

(\$/kg vivo)

Precios cerdo en pie en Argentina (\$/kg)		
Semana 2024	Capon Maximo Tipificado	Capon General Prom
35 (26/08 al 01/09/2024)	1.460,98	1.332,12
36 (02/09 al 08/09/2024)	1.499,58	1.348,31
37 (09/09 al 15/09/2024)	1.496,30	1.355,30
38 (16/09 al 22/09/2024)	1.643,65	1.359,49
39 (23/09 al 29/09/2024)	1.663,48	1.352,04
40 (30/09 al 06/10/2024)	1.636,31	1.367,00



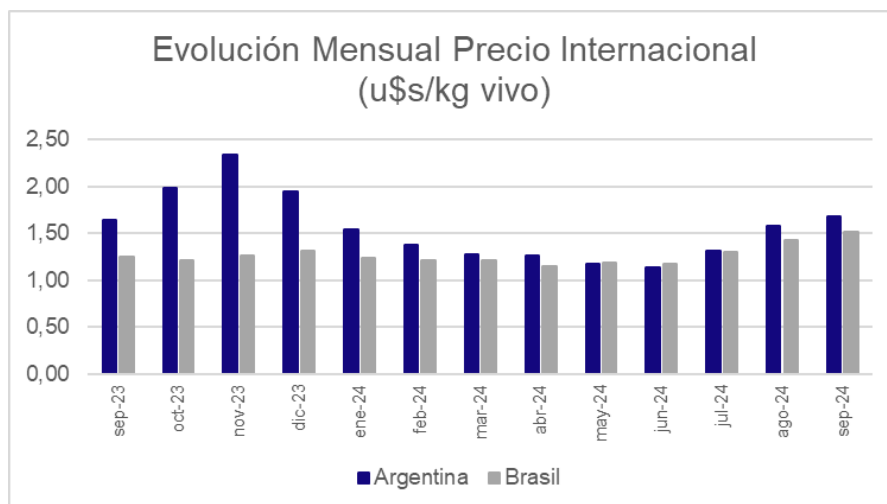
Fuente: Área Porcinos. Dirección de Porcinos, Aves y Animales de Granja con datos Sistema Informativo de precios porcinos- DNCCA



# Comparativo Precio Cerdo Argentina-Brasil

(u\$/kg vivo)

Precios cerdo en pie Internacional (U\$/kg)		
País 2024	Argentina	Brasil
Enero	1,54	1,24
Febrero	1,38	1,21
Marzo	1,28	1,22
Abril	1,26	1,15
Mayo	1,17	1,18
Junio	1,14	1,17
Julio	1,31	1,30
Agosto	1,58	1,43
Septiembre	1,68	1,51



Fuente: Área Porcinas. Dirección de Porcinas, Aves y Animales de Granja  
 Precio Brasil: <http://cepea.esalq.usp.br/suino/?page=823> –Región Santa Catarina  
 \$/Dólar: Banco de la Nación Argentina.





**Ministerio  
de Economía**  
República Argentina

**Secretaría de Agricultura,  
Ganadería y Pesca**